



# A.S. 2018/2019


## Attività relative all'Invalsi



Acquisizione e analisi dati somministrazione 2017/2018  
(Consegna al D.S. e utilizzo per la compilazione del RAV)  
F. S. Autovalutazione: Inss. Maruca-Pais



Responsabile tecnico per la scuola primaria  
(cura di tutti gli aspetti organizzativi della somministrazione):  
Ins. Marongiu



Responsabile tecnico per la scuola secondaria di 1° grado  
(cura di tutti gli aspetti della somministrazione CBT): Prof.  
Serra

**Istituto: SSIC813003 - Risultati degli studenti nelle prove di italiano e matematica  
- Anno scolastico 2017/18 - Fonte INVALSI**

Livello Classe/Plesso /Classe	Prova di Italiano					Prova di Matematica				
	Punteggio medio	Sardegna	Sud e Isole	ITALIA	Diff. ESCS(*)	Punteggio medio	Sardegna	Sud e Isole	ITALIA	Diff. ESCS(*)
<b>Riferimenti</b>		<b>51,1</b>	<b>48,5</b>	<b>50,6</b>			<b>43,5</b>	<b>44,4</b>	<b>46,7</b>	
2-Scuola primaria - Classi seconde	50,8	↔	↑	↔	n.d.	43,2	↔	↔	↓	n.d.
SSEE813015 - Plesso	72,4	n/a	n/a	n/a	n/a	42,7	n/a	n/a	n/a	n/a
SSEE813015 - 2 A	72,4	↑	↑	↑	n.d.	42,7	↔	↔	↓	n.d.
SSEE813026 - Plesso	51,6	n/a	n/a	n/a	n/a	45,7	n/a	n/a	n/a	n/a
SSEE813026 - 2 A	51,6	↔	↑	↑	n.d.	45,7	↔	↔	↓	n.d.
SSEE813037 - Plesso	37,2	n/a	n/a	n/a	n/a	44,8	n/a	n/a	n/a	n/a
SSEE813037 - 2 A	37,2	↓	↓	↓	n.d.	44,8	↔	↔	↓	n.d.
SSEE813048 - Plesso	48,2	n/a	n/a	n/a	n/a	39,5	n/a	n/a	n/a	n/a
SSEE813048 - 2 A	48,2	↓	↔	↓	n.d.	39,5	↓	↓	↓	n.d.

**Istituto: SSIC813003 - Risultati degli studenti nelle prove di italiano e matematica**  
**- Anno scolastico 2017/18 - Fonte INVALSI**

Livello Classe/Plesso /Classe	Prova di Italiano					Prova di Matematica				
	Punteggio medio	Sardegna	Sud e Isole	ITALIA	Diff. ESCS(*)	Punteggio medio	Sardegna	Sud e Isole	ITALIA	Diff. ESCS(*)
<b>Riferimenti</b>		<b>58,6</b>	<b>57,3</b>	<b>61,3</b>			<b>42,8</b>	<b>44,3</b>	<b>49,2</b>	
5-Scuola primaria - Classi quinte	58,0	↔	↔	↓	-0,1	42,8	↔	↔	↓	-7,6
SSEE813015 - Plesso	55,1	n/a	n/a	n/a	n/a	44,0	n/a	n/a	n/a	n/a
SSEE813015 - 5 A	55,1	↓	↓	↓	-4,5	44,0	↔	↔	↓	-8,0
SSEE813026 - Plesso	62,1	n/a	n/a	n/a	n/a	40,0	n/a	n/a	n/a	n/a
SSEE813026 - 5 A	62,1	↑	↑	↑	1,6	40,0	↔	↓	↓	-11,1
SSEE813037 - Plesso	55,2	n/a	n/a	n/a	n/a	41,6	n/a	n/a	n/a	n/a
SSEE813037 - 5 A	50,3	↓	↓	↓	-8,4	43,4	↔	↔	↓	-7,6
SSEE813037 - 5 B	59,4	↔	↑	↓	1,1	40,1	↔	↓	↓	-9,1
SSEE813048 - Plesso	60,6	n/a	n/a	n/a	n/a	44,9	n/a	n/a	n/a	n/a
SSEE813048 - 5 A	60,6	↔	↑	↓	1,8	44,9	↔	↔	↓	-5,4

**Istituto: SSIC813003 - Risultati degli studenti nelle prove di italiano e matematica**  
**- Anno scolastico 2017/18 - Fonte INVALSI**

Livello Classe/Plesso /Classe	Prova di Italiano					Prova di Matematica				
	Punteggio medio	Sardegna	Sud e Isole	ITALIA	Diff. ESCS(*)	Punteggio medio	Sardegna	Sud e Isole	ITALIA	Diff. ESCS(*)

Riferimenti		197,7	188,6	200,0			191,8	185,8	200,0	
8-Scuola secondaria di I grado - Classi terze	189,7	↓	↔	↓	-9,7	175,6	↓	↓	↓	-7,6
SSMM813014 - Plesso	177,1	n/a	n/a	n/a	n/a	174,2	n/a	n/a	n/a	n/a
SSMM813014 - 3 A	176,1	↓	↓	↓	-25,7	168,8	↓	↓	↓	-33,3
SSMM813014 - 3 B	181,1	↓	↓	↓	-9,5	184,2	↓	↔	↓	-7,2
SSMM813014 - 3 C	175,4	↓	↓	↓	-17,6	172,4	↓	↓	↓	-20,5
SSMM813025 - Plesso	216,1	n/a	n/a	n/a	n/a	175,0	n/a	n/a	n/a	n/a
SSMM813025 - 3 A	216,1	↑	↑	↑	10,7	175,0	↓	↓	↓	-29,7
SSMM813036 - Plesso	195,6	n/a	n/a	n/a	n/a	183,5	n/a	n/a	n/a	n/a
SSMM813036 - 3 A	195,6	↔	↑	↓	-4,8	183,5	↓	↔	↓	-15,5
SSMM813047 - Plesso	201,0	n/a	n/a	n/a	n/a	174,6	n/a	n/a	n/a	n/a
SSMM813047 - 3 A	201,0	↔	↑	↔	2,3	174,6	↓	↓	↓	-22,3

**2.2.b.1 Alunni collocati nelle diverse categorie/livelli di competenza**  
**Scuola primaria - Classi seconde**  
**- Anno scolastico 2017/18 - Fonte INVALSI**

	Categorie di Punteggio Italiano					Categorie di Punteggio Matematica				
Classe/Istituto /Raggruppamento geografico	Numero studenti Categoria 1	Numero studenti Categoria 2	Numero studenti Categoria 3	Numero studenti Categoria 4	Numero studenti Categoria 5	Numero studenti Categoria 1	Numero studenti Categoria 2	Numero studenti Categoria 3	Numero studenti Categoria 4	Numero studenti Categoria 5
SSEE813015 - 2 A	0	0	1	1	12	6	3	1	1	4
SSEE813026 - 2 A	5	1	2	1	4	3	2	2	4	2
SSEE813037 - 2 A	9	8	0	2	0	6	4	2	3	4
SSEE813048 - 2 A	5	4	2	1	4	7	3	2	1	3
SSEE81306A - 2 A	6	3	3	0	6	-	-	-	-	-
	% studenti Categoria 1	% studenti Categoria 2	% studenti Categoria 3	% studenti Categoria 4	% studenti Categoria 5	% studenti Categoria 1	% studenti Categoria 2	% studenti Categoria 3	% studenti Categoria 4	% studenti Categoria 5
SSIC813003	31,2	20,0	10,0	6,2	32,5	34,9	19,0	11,1	14,3	20,6
Sardegna	30,7	18,5	10,6	6,7	33,5	33,9	21,2	13,3	10,8	20,8
Sud e Isole	36,0	19,4	8,3	7,3	29,0	35,8	18,7	11,2	9,2	25,2
Italia	33,1	18,7	8,7	7,3	32,2	30,7	18,9	11,5	10,2	28,7

**2.2.b.1 Alunni collocati nelle diverse categorie/livelli di competenza**  
**Scuola primaria - Classi quinte**  
**- Anno scolastico 2017/18 - Fonte INVALSI**

	Categorie di Punteggio Italiano					Categorie di Punteggio Matematica				
<b>Classe/Istituto /Raggruppamento geografico</b>	<b>Numero studenti Categoria 1</b>	<b>Numero studenti Categoria 2</b>	<b>Numero studenti Categoria 3</b>	<b>Numero studenti Categoria 4</b>	<b>Numero studenti Categoria 5</b>	<b>Numero studenti Categoria 1</b>	<b>Numero studenti Categoria 2</b>	<b>Numero studenti Categoria 3</b>	<b>Numero studenti Categoria 4</b>	<b>Numero studenti Categoria 5</b>
SSEE813015 - 5 A	9	1	7	1	3	9	2	3	2	3
SSEE813026 - 5 A	3	2	0	4	4	6	1	1	2	2
SSEE813037 - 5 A	6	1	5	1	1	7	1	2	1	4
SSEE813037 - 5 B	2	7	1	5	1	8	5	0	1	3
SSEE813048 - 5 A	6	5	4	2	5	8	4	4	3	4
SSEE81306A - 5 A	2	2	1	1	2	-	-	-	-	-
	<b>% studenti Categoria 1</b>	<b>% studenti Categoria 2</b>	<b>% studenti Categoria 3</b>	<b>% studenti Categoria 4</b>	<b>% studenti Categoria 5</b>	<b>% studenti Categoria 1</b>	<b>% studenti Categoria 2</b>	<b>% studenti Categoria 3</b>	<b>% studenti Categoria 4</b>	<b>% studenti Categoria 5</b>
SSIC813003	29,8	19,2	19,2	14,9	17,0	44,2	15,1	11,6	10,5	18,6
Sardegna	25,3	20,6	15,6	20,3	18,2	43,4	19,2	8,4	9,9	19,0
Sud e Isole	31,2	16,2	15,4	18,6	18,6	42,7	14,6	9,7	9,8	23,3
Italia	24,1	15,6	15,2	21,0	24,1	33,3	15,2	11,2	10,5	29,8

Restituzione dati 2018 per l'Istituzione scolastica SSIC813003. Scuola Secondaria di Primo Grado -

Tavola 1A - Distribuzione degli studenti nei livelli di apprendimento Italiano

Istituto nel suo complesso

Classi/Istituto/Dettaglio territoriale	% studenti livello 1	% studenti livello 2	% studenti livello 3	% studenti livello 4	% studenti livello 5
420040440801	47,1	11,8	29,4	11,8	0,0
420040440802	25,0	33,3	25,0	8,3	8,3
420040440803	0,0	0,0	57,1	21,4	21,4
420040440804	0,0	36,4	36,4	27,3	0,0
420040440805	23,1	15,4	23,1	23,1	15,4
420040440807	35,3	29,4	23,5	11,8	0,0
SSIC813003	23,8	20,2	32,1	16,7	7,1
Sardegna	13,0	24,7	28,7	23,5	10,2
Sud e isole	19,9	26,2	28,3	18,4	7,3
Italia	13,3	21,1	29,6	23,6	12,3

**Tavola 1B - Distribuzione degli studenti nei livelli di apprendimento Matematica**

**Istituto nel suo complesso**

Classi/Istituto/Dettaglio territoriale	% studenti livello 1	% studenti livello 2	% studenti livello 3	% studenti livello 4	% studenti livello 5
420040440801	41,2	29,4	17,7	11,8	0,0
420040440802	33,3	25,0	25,0	0,0	16,7
420040440803	14,3	71,4	7,1	7,1	0,0
420040440804	27,3	18,2	36,4	9,1	9,1
420040440805	46,2	15,4	23,1	15,4	0,0
420040440807	35,3	35,3	23,5	5,9	0,0
SSIC813003	33,3	33,3	21,4	8,3	3,6
Sardegna	20,5	27,3	26,2	15,2	10,9
Sud e isole	27,3	28,3	23,0	13,1	8,2
Italia	17,3	22,8	24,7	18,5	16,7



# Reading

**Tavola 1C - Distribuzione degli studenti nei livelli di apprendimento Inglese**

**Istituto nel suo complesso**

Classi/Istituto/Dettaglio territoriale	% studenti livello Pre-A1	% studenti livello A1	% studenti livello A2
420040440801	11,8	47,1	41,2
420040440802	16,7	41,7	41,7
420040440803	0,0	14,3	85,7
420040440804	0,0	27,3	72,7
420040440805	0,0	38,5	61,5
420040440807	17,7	41,2	41,2
SSIC813003	8,3	35,7	56,0
Sardegna	6,6	26,8	66,7
Sud e isole	11,1	30,2	58,8
Italia	5,5	20,6	73,9

**Tavola 1D - Distribuzione degli studenti nei livelli di apprendimento**

**Istituto nel suo complesso**

Classi/Istituto/Dettaglio territoriale	% studenti livello Pre-A1	% studenti livello A1	% studenti livello A2
420040440801	23,5	58,8	17,7
420040440802	41,7	33,3	25,0
420040440803	0,0	64,3	35,7
420040440804	0,0	72,7	27,3
420040440805	0,0	61,5	38,5
420040440807	17,7	41,2	41,2
SSIC813003	14,3	54,8	31,0
Sardegna	4,5	50,9	44,6
Sud e isole	10,2	57,2	32,6
Italia	4,3	39,4	56,3

# Listening